

A photograph of four offshore wind turbines in the ocean at sunset. The sky is a mix of blue, orange, and yellow, with the sun low on the horizon. The water is calm, reflecting the colors of the sky. The turbines are silhouetted against the bright sky. A yellow banner is overlaid on the top left of the image.

# Roblon delårsrapport Q2 2022/23

Lars Østergaard, CEO  
Carsten Michno, CFO

27. juni, 2023

Roblon

### Roblon udvikler og markedsfører:

- Composite fiber løsninger til industriformål
- High performance forstærkningsfibre og produktionsudstyr til den fiberoptiske kabelindustri
- Konvertering af high performance fibre til industriformål



Grundlagt i 1957



Leverer fiberbaserede styrkeelements-løsninger



Globalt salg

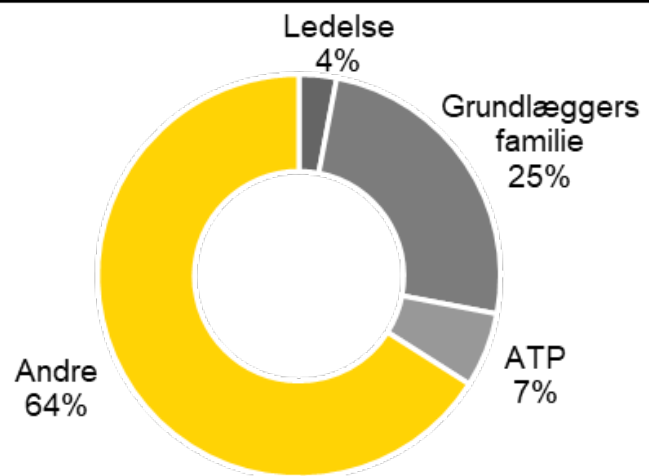


Produktion i Danmark, Tjekkiet og USA



~ 300 medarbejdere

### Aktionærfordeling<sup>1</sup>



### Roblon A/S<sup>1</sup>

Noteret på **Nasdaq Copenhagen** | 1986

Todelt aktieklasser med A-aktier ejet af grundlæggers familie

Grundlæggers familie har en stemmeandel på 69 %

Markedsværdi af noteret kapital 213 mDKK og free float på ~84 %

Note: 1) pr. 31. okt. 2022, jf. årsrapporten for 2021/22

### Omsætning og resultat lavere end forventet

**Omsætningen** i første halvår af 2022/23 blev realiseret med 171,7 mDKK (178,1 mDKK) og på et lavere niveau end forventet

- Omsætning i FOC er realiseret 36,9 mDKK under sidste års niveau pga. midlertidige forringede markedsvilkår
- I Composite er der realiseret en 30,5 mDKK opsætningsfremgang i forhold til sidste år

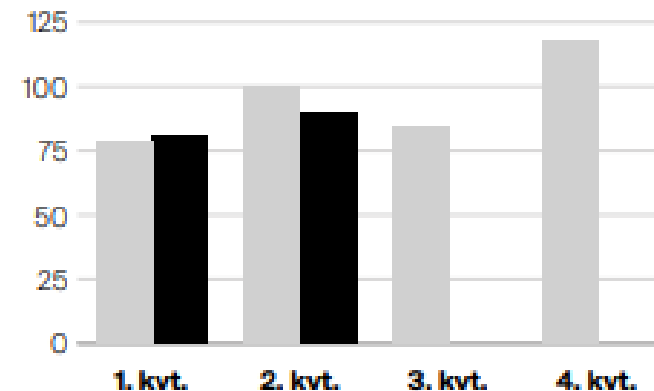
### Bruttomargin

- Realiseret med 49,5% (49,7%)
- Positivt påvirket af et gunstigt produktmix og øget lønsomhed i Roblon US og FOC CZ
- Negativt påvirket af højere omkostninger

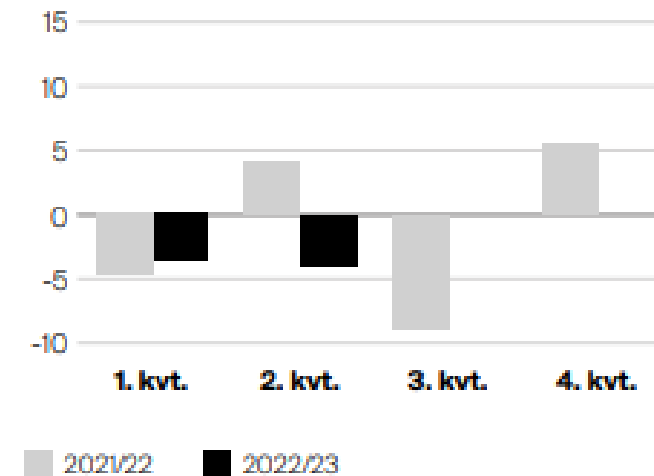
**Indtjeningen** er lavere end forventet

- EBIT blev -7,5 mDKK (-0,5 mDKK)

Nettoomsætning (mDKK)



EBIT før særlige poster (mDKK)



**Ordretilgangen** blev 175,6 mDKK (207,1 mDKK):

- Forventet tilbagegang i FOC
- Forventet fremgang i Composite

**Ordrebeholdningen** ultimo april 2023 var 118,6 mDKK (103,4 mDKK):

- Ordrebeholdning i FOC var 51,7 mDKK (82,1 mDKK), en tilbagegang på 30,4 mDKK
- Ordrebeholdning i Composite var 66,9 mDKK (21,3 mDKK), en fremgang på 45,6 mDKK

**Arbejdskapitalen** ultimo april 2023 er påvirket af øget lagerberedskab og kraftigt stigende råvarepriser i 2022

**Likviditetsberedskabet** ultimo april 2023 udgjorde 30,8 mDKK (41,7 mDKK)

**Soliditetsgraden** ultimo april 2023 på 61,9% (64,8%)

## Forventninger til helåret 2022/23

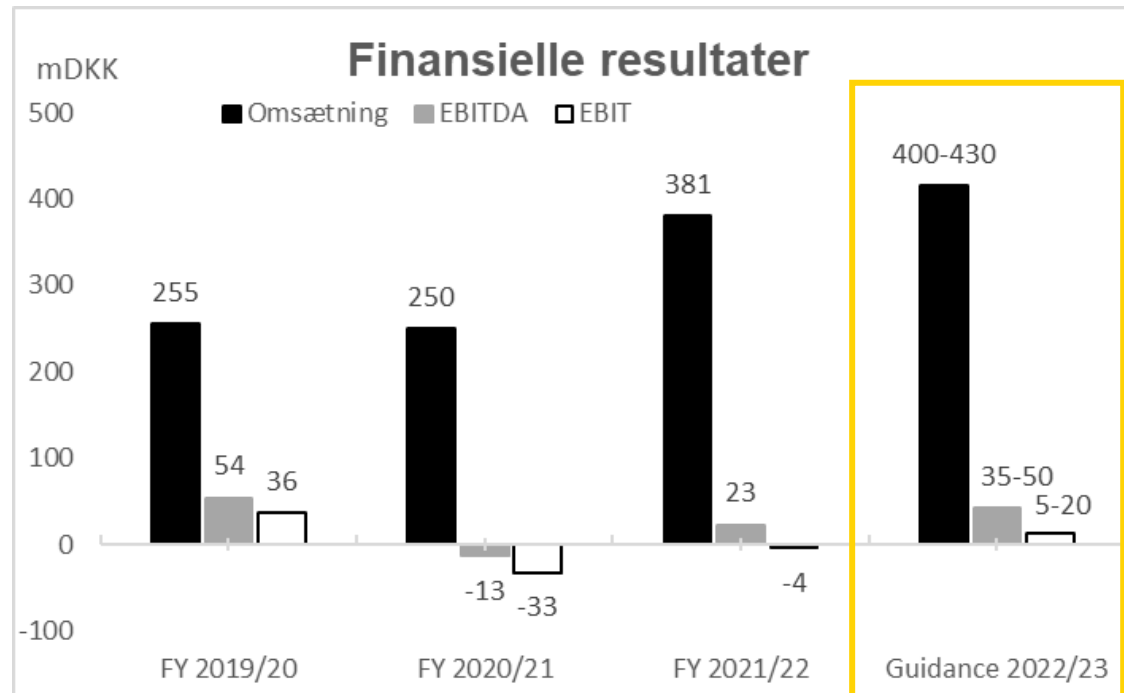
### FOC:

- Der forventes en **stigende ordreindgang** i FOC-markedet i de kommende måneder
- **Yderligere lønsomhedsforbedringer** i Roblon US samt den udflyttede FOC-forretning fra moderselskabet til datterselskabet i Tjekkiet

### Composite:

- Der forventes en betydelig fremgang i forhold til det realiserede niveau i 2021/22 og særligt indenfor koncernens leverancer til olie & gas offshore-industrien
- Dette understøttes af:
  - den realiserede omsætning i 1. halvår af 2022/23
  - den højere ordrebeholdning ved udgangen af april 2023
  - det højere aktivitetsniveau hos koncernens kunder i 2023

### Orienteret om nedjustering forud for offentliggørelsen af Q2 delårsrapporten



**Usikkerheder:** Årets forventninger er fortsat behæftet med en høj grad af usikkerhed blandt andet som følge af den korte ordrehorisont

## Økonomiske mål

Koncernen tilstræber opnåelse af følgende årlige nøgletal under normale markeds- og konjunkturforskel.

En gennemsnitlig årlig omsætningsvækst på min.

**15%**

En årlig vækst i resultat pr. aktie på min.

**15%**

En gennemsnitlig årlig EBIT-margin på min.

**10%**

Et afkast af den investerede kapital (ROIC) før skat på min.

**20%**

# Markeder og produkter i vækst

## Telekommunikation (FOC)

- US og EMEA vækstmarkeder
- Pt. udfordringer i markedet
- Supply chain udfordringer fra 2022
- US marked (State funding 65 mia\$ og BABA)

## Energy (oil & gas)

- Højt aktivitetsniveau 2023
- Forventer samme eller højere niveau næste 3-5 år

## Energy Transmission

- Sub-sea bl.a. til Wind Energy projekter (lavere vanddybder)
- Sub-sea til energitilførsel (dybt vand)
- Nye projekter i begge kategorier
- Markante vækstmuligheder


### Roblon



### Kunder



### Kunders kunder



Fiberprodukter, der erstatter traditionel stålarmring



## Status Roblon's operationelle platform

Investeringer i produktionsteknologi og procesudvikling:

### DK

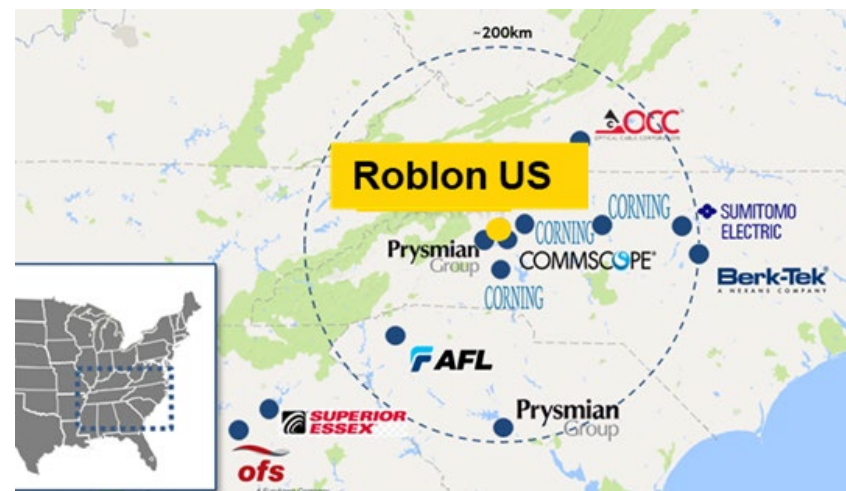
- Planlagt FOC udflyttet til CZ
- Composite linjer – nyeste teknologi
- Ny linje til Sub-sea wind produkt klar til produktion tidlig efterår
- Kabelmaskiner til FOC
- R&D center + HQ

### CZ

- Planlagte 8 produktionslinjer til FOC overført og i drift
- Converting

### US

- Total teknologi-opgradering Rod produktion klar i juli
- Rod teknologi udviklet i DK
- Markant kapacitets forøgelse samt reduktion af produktionsomkostninger



## Ansvarsfraskrivelse

Nærværende præsentation indeholder udsagn om fremtidige forhold, herunder især forventningerne til omsætning og indtjening, som i sagens natur er usikre og forbundet med risici.

Mange faktorer vil være uden for Roblons kontrol og kan medføre, at de faktiske resultater vil afvige væsentligt fra de forventninger, som udtrykkes i nærværende præsentation. Sådanne faktorer omfatter blandt andet – men ikke kun – ændringer i markeds- og konkurrenceforhold, ændringer i efterspørgsel og købemønstre, valutakurs- og renteudsving samt generelle økonomiske, politiske og forretningsmæssige forhold.

Roblons afsætning er kendetegnet ved en projektsalgsmæssig struktur. Det gør det til enhver tid vanskeligt på forhånd at give forecast for fremtidig omsætning inden for givne terminer – henholdsvis kvartaler, halvår og helår.