

## Indhold

- 02 Resumé
- 03 Forventninger til regnskabsåret 2025/26
- 04 Hoved- og nøgletal
- 05 Delårsberetning for 1. halvår 2025/26
- 06 Finanskalender og publicerede selskabsmeddelelser
- 07 Ledespåtegning
- 08 Resultat- og totalindkomstopgørelse
- 09 Balance
- 10 Egenkapitalopgørelse
- 11 Pengestrømsopgørelse
- 12 Noter

**Delårsrapport** 1. halvår 2025/26

# Roblon realiserede i 1. halvår af regnskabsåret 2025/26 en omsætning og et resultat i den lavere ende af ledelsens forventninger

**Bestyrelsen for Roblon A/S har i dag godkendt delårsrapporten for første halvår af regnskabsåret 2025/26.**

## Resumé af 1. halvår 2025/26

Koncernomsætningen udgjorde 73,0 mDKK mod 113,0 mDKK i samme periode sidste år. Tilbagegangen kan som forventet hovedsageligt tilskrives Composite-produktgruppen. FOC produktgruppen oplevede en mindre fremgang i omsætningen.

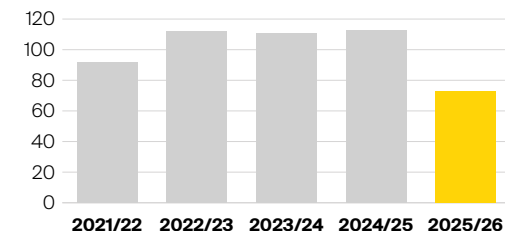
Resultat af primær drift før af- og nedskrivninger (EBITDA) og før særlige poster blev -7,5 mDKK (26,2 mDKK)<sup>1</sup>.

Resultat af primær drift (EBIT) før særlige poster blev -13,1 mDKK (19,0 mDKK), og resultat af fortsættende aktiviteter før skat blev -13,1 mDKK (14,5 mDKK).

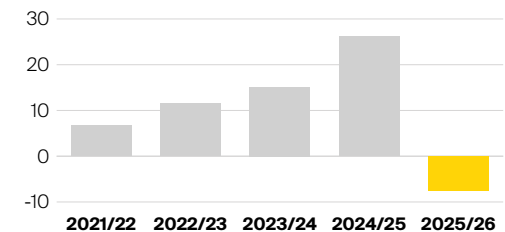
Omsætning og resultat for 1. halvår 2025/26 er på et lavt niveau sammenholdt med sidste års niveau og tidligere halvårsregnskaber.

Som det fremgik af selskabsmeddelelse nr. 4 udsendt den 3. marts 2026, har en af Roblons største kunder indenfor olie- og gas offshore-industrien midlertidigt haft et reduceret indkøbsbehov grundet for høje lagre. Dette har sammen med et lavere aktivitetsniveau på energikabelområdet påvirket ordretilgangen, omsætningen og resultatet negativt i 1. halvår af 2025/26.

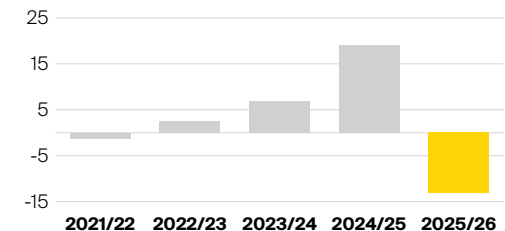
Omsætning 1. halvår (mDKK)



EBITDA før særlige poster 1. halvår (mDKK)



EBIT før særlige poster 1. halvår (mDKK)



<sup>1</sup> I delårsrapporten fremgår realiserede beløb for samme periode sidste år af parentes.

## Forventninger til regnskabsåret 2025/26

På baggrund af det realiserede resultat for 1. halvår 2025/26 forventer ledelsen uændret:

- **Omsætning:** 170 - 210 mDKK
- **EBITDA før særlige poster:** 0 - 20 mDKK
- **EBIT før særlige poster:** -10 mDKK til 10 mDKK


Det er ledelsens vurdering, at der er en øget risiko for, at omsætning og resultat realiseres i den nedre ende af de angivne intervaller.

Koncernen har i maj 2026 realiseret en ordretilgang på 30,2 mDKK, hvilket er et højt niveau sammenlignet med en realiseret ordretilgang for første 6 måneder af 2025/26 på 69,4 mDKK. Ordretilgangen i maj 2026, som er fordelt med 22,2 mDKK på Composite-produktgruppen og 8,0 mDKK på FOC-produktgruppen, er hovedsageligt til gennemførelse i regnskabsåret 2025/26 og støtter op om ledelsens forventninger til helåret.

Ledelsen gennemførte i 1. kvartal 2025/26 nødvendige omkostningstilpasninger, herunder organisatoriske ændringer. Tiltagene forventes at reducere omkostningerne i størrelsesordenen 5 mDKK for helåret 2025/26, og støtter op om forventningerne til helåret.

Ledelsen har tidligere påpeget, at 2025/26 ville være præget af et ændret produktmix og et lavere aktivitetsniveau på energikabelområdet. Da dette område er projektbaseret, forventes betydelige udsving fra år til år. Kundedialoger og udviklingsaktiviteter vedrørende kommende kabelprojekter fortsætter, og ledelsen forventer derfor fortsat et højere aktivitetsniveau indenfor dette område i regnskabsåret 2026/27.

Udsagn om forventet udvikling er behæftet med usikkerhed. En række faktorer uden for Roblons kontrol kan medføre, at de faktiske resultater afviger væsentligt fra de udtrykte forventninger. Det omfatter bl.a. ændringer i markeds- og konkurrenceforhold, konjunkturudvikling, valutakursudsving samt generelle økonomiske og politiske forhold.



# Hoved- og nøgletal

## for koncernen

	Enhed	2. kvrt. 2025/26	2. kvrt. 2024/25	1. halvår 2025/26	1. halvår 2024/25	Helår 2024/25
<b>Ordre</b>						
Ordretilgang	mDKK	36,9	58,0	69,4	144,6	217,3
Ordrebeholdning	mDKK	29,4	84,7	29,4	84,7	33,2
<b>Resultatopgørelse</b>						
Nettoomsætning	mDKK	43,2	61,9	73,0	113,0	236,9
Bruttoresultat	mDKK	23,2	43,4	41,9	74,4	146,3
Resultat af primær drift før af- og nedskrivninger (EBITDA) og før særlige poster	mDKK	-1,1	19,5	-7,5	26,2	45,3
Resultat af primær drift (EBIT) før særlige poster	mDKK	-3,9	16,0	-13,1	19,0	31,6
Særlige poster	mDKK	-	-3,9	-	-3,9	-3,9
Resultat af primær drift (EBIT) efter særlige poster	mDKK	-3,9	12,1	-13,1	15,1	27,7
Finansielle poster, netto	mDKK	1,1	-2,2	-	-0,6	-0,2
Resultat af fortsættende aktiviteter før skat	mDKK	-2,7	9,8	-13,1	14,5	27,5
Periodens resultat af fortsættende aktiviteter	mDKK	-2,3	7,8	-12,5	11,5	21,1
Periodens resultat af ophørende aktiviteter	mDKK	-	-35,9	-	-37,2	-49,6
Periodens resultat	mDKK	-2,3	-28,1	-12,5	-25,7	-28,5
<b>Balance</b>						
Likvide beholdninger	mDKK	15,3	2,1	15,3	2,1	35,2
Aktiver	mDKK	205,4	261,4	205,4	261,4	236,2
Arbejdskapital	mDKK	45,5	88,2	45,5	88,2	59,4
Aktiekapital	mDKK	35,8	35,8	35,8	35,8	35,8
Investeret kapital	mDKK	132,6	174,0	132,6	174,0	148,6
Egenkapital	mDKK	147,3	171,1	147,3	171,1	177,8
<b>Pengestrømme</b>						
Pengestrømme fra driftsaktiviteter	mDKK	-1,3	-2,5	1,9	-9,4	31,4
Pengestrømme fra investeringsaktiviteter	mDKK	-1,2	-3,9	-1,6	-6,3	-12,5
Heraf investeringer i materielle anlægsaktiver	mDKK	-0,2	-3,9	-0,6	-6,3	-11,5
Pengestrømme fra finansieringsaktiviteter	mDKK	-16,3	0,1	-20,3	-1,5	-5,0
Af- og nedskrivninger samlet	mDKK	-2,7	-3,5	-5,6	-7,2	-13,7
Periodens pengestrømme	mDKK	-18,8	-6,2	-20,0	-17,2	13,9

	Enhed	2. kvrt. 2025/26	2. kvrt. 2024/25	1. halvår 2025/26	1. halvår 2024/25	Helår 2024/25
<b>Nøgletal</b>						
Book-to-bill ratio	%	85,5	93,8	95,1	128,0	91,7
Vækst i nettoomsætning	%	-30,2	9,4	-35,4	2,2	-3,5
Bruttomargin	%	53,8	70,2	57,5	65,9	61,8
EBIT-margin	%	-8,9	25,8	-18,0	16,8	13,3
ROIC/afkast af gennemsnitlig investeret kapital <sup>1</sup>	%	-10,7	35,0	-17,9	20,8	18,7
Soliditetsgrad	%	71,7	65,5	71,7	65,5	75,3
Egenkapitalens forrentning <sup>1</sup>	%	-4,6	13,7	-12,5	10,0	-15,2
<b>Beskæftigelse</b>						
Gennemsnitlig antal fuldtidsansatte medarbejdere	Antal	164	177	171	177	176
Bruttoresultat pr. fuldtidsansatte medarbejder	mDKK	0,1	0,2	0,2	0,4	0,8
<b>Aktie-relaterede nøgletal</b>						
Resultat pr. DKK 20 aktie (EPS) <sup>1</sup>	DKK	-1,3	4,4	-7,0	6,4	-16,0
Pris pr. overskudskrone (PE)	DKK	-86,2	23,6	-16,0	16,2	-7,2
Pengestrømme fra driften pr. DKK 20 aktie	DKK	-0,7	-1,4	1,1	-5,3	17,6
Foreslået udbytte (% af pålydende værdi)	%	-	-	-	-	50,0
Aktiernes indre værdi <sup>1</sup>	DKK	82,4	113,0	82,4	113,0	99,5
Børskurs noteret ultimo	DKK	112,0	104,0	112,0	104,0	115,0
Børskurs/indre værdi		1,4	0,9	1,4	0,9	1,2

<sup>1</sup> Nøgletallet er beregnet på helårsbasis.

Definitioner af de anvendte nøgletal fremgår af årsrapporten for 2024/25 note 33 Nøgletalsdefinitioner og beregningsformler.

# Delårsberetning for 1. halvår af 2025/26

Roblon rapporterer på ét samlet segment bestående af to produktgrupper:

- **FOC:** Kabelmaterialer og kabelmaskiner til fiber-optiske kabler
- **Composite:** Kompositmaterialer til on- og offshore-industrien samt converting services

## Koncernens ordretilgang og ordrebeholdning

Koncernens ordretilgang blev 69,4 mDKK i 1. halvår af 2025/26 (144,6 mDKK). Faldet på 75,2 mDKK skyldes primært tilbagegang indenfor Composite produktgruppen, der gennemgår et forventet ophold i ordrer på styrkeelementer til undersøiske energikabler. Hertil kommer et større uventet ophold i ordrer fra olie- og gas offshore-industrien.

Der er realiseret en mindre tilbagegang i ordretilgangen for FOC-produktgruppen. FOC-markedet i Europa viser gradvis forbedring og der er fortsat fokus på øget salgsindsats.

Ordrebeholdningen pr. 30. april 2026 udgjorde 29,4 mDKK (84,7 mDKK):

- **FOC:** 11,0 mDKK (15,3 mDKK)
- **Composite:** 18,4 mDKK (69,4 mDKK)

## Koncernens resultatopgørelse

### Nettoomsætning

Omsætningen for halvåret blev 73,0 mDKK (113,0 mDKK). Faldet skyldes primært Composite gruppen, som oplevede et omsætningsfald på 44,3 mDKK. FOC-gruppen steg med 4,3 mDKK, understøttet af begyndende normalisering i markedet og effekterne af en styrket og målrettet salgsindsats.

Composite tilbagegangen skyldes især midlertidigt ophør i ordrer fra olie og gas offshore-industrien, bl.a. grundet lageroverskud hos en hovedkunde samt forventet tilbagegang i omsætningen af styrkeelementer til undersøiske energikabler.

### Bruttoresultat og bruttomargin

Bruttoresultatet udgjorde 41,9 mDKK (74,4 mDKK). Bruttomarginen faldt til 57,5 % (65,9 %) som følge af et mindre gunstigt produktmix.

### Andre eksterne omkostninger

Omkostninger steg til 13,1 mDKK (12,4 mDKK), primært på grund af forhold relateret til frasalg af koncernens datterselskab sidste år. Ledelsen har gennemført tiltag for at reducere omkostninger, og der er identificeret besparelser på andre eksterne omkostninger for 2,2 mDKK i 2025/26.

### Personaleomkostninger

Personaleomkostninger udgjorde 37,1 mDKK (37,2 mDKK). Organisationsændringer gennemført i november 2025 forventes at reducere omkostningerne med 2,6 mDKK i 2025/26. Besparelserne på personaleomkostninger vil udgøre 4,8 mDKK årligt fra 2026/27.

### Resultat af primær drift før af- og nedskrivninger (EBITDA) og før særlige poster

EBITDA før særlige poster blev -7,5 mDKK (26,2 mDKK), hvilket er i den lave ende af ledelsens forventninger.

### Af- og nedskrivninger

Afskrivninger faldt til 5,6 mDKK (7,2 mDKK), da flere investeringer nu er fuldt afskrevet.

### Resultat af primær drift (EBIT)

#### før særlige poster

EBIT før særlige poster blev -13,1 mDKK (19,0 mDKK), hvilket er i den lave ende af ledelsens forventninger.

### Finansielle poster

Koncernens nettofinansiering udgjorde 0,0 mDKK (-0,6 mDKK), sammensat af renteomkostninger til lån i kreditinstitutter og renteindtægter fra tilgodehavende hos Granite Falls Composites Inc. (Roblons frasolgte amerikanske datterselskab).

### Resultat af fortsættende aktiviteter før skat

Resultat af fortsættende aktiviteter før skat blev -13,1 mDKK (14,5 mDKK).

### Resultat efter skat

Resultat efter skat for fortsættende og ophørende aktiviteter blev -12,5 mDKK i 1. halvår af 2025/26 (-25,7 mDKK). Skat er beregnet med gældende skattesatser af årets resultat før skat i de lande, hvor koncernen opererer.

## Koncernens balance

Koncernens balancesum ultimo april 2026 udgjorde 205,4 mDKK (261,4 mDKK).

Investeringer i immaterielle anlæg udgør 1,0 mDKK (0,0 mDKK) og investeringer i materielle anlæg udgør 0,8 mDKK (6,3 mDKK) i 1. halvår af 2025/26.

Langfristet udlån på 32,8 mDKK (0 mDKK) vedrører Roblons udlån til Granite Falls Composites Inc., som opstod i forbindelse med frasalget af Roblons amerikanske datterselskab i juli 2025. Der er sket kreditvurdering af udlånet, som ikke har givet anledning til væsentlige tabshensættelser.

Roblons præferenceaktie i Granite Falls Composites Inc. er uændret optaget til 0 mDKK i koncernens balance pr. 30. april 2026.

Der er fortsat indikationer på værdiforringelse af investeringen i Roblon, s.r.o. Derfor er der foretaget nedskrivningstest pr. 30. april 2026, der ikke har givet anledning til regnskabsmæssige nedskrivninger.

Arbejdskapitalen udgjorde 45,5 mDKK ultimo april 2026 (88,2 mDKK) og det betydelige fald skyldes udviklingen i tilgodehavender fra salg samt lagerbeholdning. Koncernen gennemfører løbende analyser, beslutninger og handlinger med henblik på at nedbringe kapitalbindingen i arbejdskapitalen.

Varebeholdninger udgjorde 35,6 mDKK (52,2 mDKK), et fald på 16,6 mDKK.

Tilgodehavender fra salg udgjorde 27,6 mDKK (62,7 mDKK), og er faldet som følge af lavere omsætning i 1. halvår af 2025/26 i forhold til sidste år.

Koncernens egenkapital udgjorde 147,3 mDKK pr. 30. april 2026 (171,1 mDKK). Soliditetsgraden ultimo april 2026 var 71,7 % (65,5 %).

## Koncernens pengestrømme

Koncernens likviditetsbidrag fra driften i 1. halvår af 2025/26 blev 1,9 mDKK (-9,4 mDKK) og har været positivt påvirket af nedbringelse af arbejdskapitalen siden 31. oktober 2025.

Den samlede pengestrøm fra investeringsaktiviteter blev -1,6 mDKK (-6,3 mDKK).

Likviditetsbidrag fra finansieringsaktiviteter i 1. halvår af 2025/26 blev -20,3 mDKK (-1,5 mDKK) og består af udbetalt udbytte 17,9 mDKK, hertil kommer afdrag på leasingforpligtelser og gæld til kreditinstitutter.

## Kapitalberedskab

Ultimo april 2026 udgjorde nettoindestående af likvide beholdninger 15,3 mDKK (2,1 mDKK).

Koncernens samlede kreditfaciliteter andrager 84,0 mDKK (84,0 mDKK), og der var en uudnyttet kreditfacilitet ultimo april på 84,0 mDKK (82,0 mDKK).

Det samlede likviditetsberedskab pr. 30. april 2026 var på 99,3 mDKK (84,1 mDKK).

## Produktudvikling

Koncernen har i 1. halvår af 2025/26 afholdt omkostninger til produktudvikling på 4,9 mDKK (4,0 mDKK).

## Finanskalender


Roblon forventer at offentliggøre delårsrapporter og helårsrapport efter følgende kalender:

29/9 2026:	Delårsrapport for 3. kvartal 2025/26
21/12 2026:	Årsrapport for 2025/26

Roblons næste ordinære generalforsamling afholdes den 28. januar 2027.

## Selskabsmeddelelser

I perioden 18. december 2025 – 11. juni 2026 har selskabet sendt følgende meddelelser til NASDAQ OMX Copenhagen, der kan genfindes på selskabets hjemmeside:

 **Roblons hjemmeside**  
roblon.com

Nr.	Tidspunkt	Meddelelse
11	18. december 2025	Årsregnskabsmeddelelse 2024/25
1	6. januar 2026	Indkaldelse til ordinær generalforsamling
2	29. januar 2026	Referat af generalforsamling i Roblon A/S
3	30. januar 2026	Ændring af finanskalender for Roblon A/S
4	3. marts 2026	Nedjustering af forventningerne til 2025/26
5	16. marts 2026	Delårsrapport 1. kvartal 2025/26
6	23. marts 2026	Roblon lancerer ny koncernstrategi og præsenterer finansielle ambitioner frem mod 2030

# Ledespåtegning

Bestyrelse og direktion har dags dato behandlet og godkendt delårsrapporten for 1. halvår af 2025/26 (perioden 1. november 2025 – 30. april 2026) for Roblon A/S.

Delårsrapporten, der ikke er revideret eller reviewet af selskabets revisor, aflægges i overensstemmelse med IAS 34 "Præsentation af delårsregnskaber", som godkendt af EU, og yderligere danske oplysningskrav til delårsrapporter for børsnoterede selskaber.

Det er vores opfattelse, at delårsregnskabet giver et retvisende billede af koncernens aktiver, passiver og finansielle stilling pr. 30. april 2026 samt resultatet af koncernens aktiviteter og pengestrømme for perioden 1. november 2025 – 30. april 2026.

Det er endvidere vores opfattelse, at ledelsesberetningen indeholder en retvisende redegørelse for udviklingen i koncernens aktiviteter og økonomiske forhold, periodens resultat og for koncernens finansielle stilling som helhed og en beskrivelse af de væsentligste risici og usikkerhedsfaktorer, som koncernen står overfor.

Frederikshavn, den 11. juni 2026

## Direktion

Kim Müller  
CEO

Carsten Michno  
Co-CEO/CFO

## Bestyrelse

Mikael Staal Axelsen  
Formand

Ole Lønsmann Andersen  
Næstformand

Randi Toftlund Pedersen

Mads Sckerl

Anita Skovgaard Pedersen  
Medarbejdervalgt

Anette Frost Hansen  
Medarbejdervalgt

# Resultatopgørelse

for koncernen for perioden 1. november 2025 - 30. april 2026

Beløb i DKK 1.000	Note	2. kv. 2025/26	2. kv. 2024/25	1. halvår 2025/26	1. halvår 2024/25	Helår 2024/25
Nettoomsætning	4	43.174	61.865	72.956	112.973	236.892
Vareforbrug		-19.958	-18.444	-31.014	-38.573	-90.632
<b>Bruttoresultat</b>		<b>23.216</b>	<b>43.421</b>	<b>41.942</b>	<b>74.400</b>	<b>146.260</b>
Arbejde udført for egen regning og opført under aktiver		462	40	571	115	963
Andre driftsindtægter		67	1.312	144	1.318	1.314
Andre eksterne omkostninger		-6.234	-6.231	-13.072	-12.400	-26.192
Personaleomkostninger		-18.657	-19.062	-37.072	-37.236	-77.059
<b>Resultat af primær drift før af- og nedskrivninger (EBITDA) og før særlige poster</b>		<b>-1.146</b>	<b>19.480</b>	<b>-7.487</b>	<b>26.197</b>	<b>45.286</b>
Af- og nedskrivninger af materielle og immaterielle aktiver		-2.707	-3.523	-5.615	-7.189	-13.711
<b>Resultat af primær drift (EBIT) før særlige poster</b>		<b>-3.853</b>	<b>15.957</b>	<b>-13.102</b>	<b>19.008</b>	<b>31.575</b>
Særlige poster		-	-3.874	-	-3.874	-3.874
<b>Resultat af primær drift (EBIT) efter særlige poster</b>		<b>-3.853</b>	<b>12.083</b>	<b>-13.102</b>	<b>15.134</b>	<b>27.701</b>
Finansielle indtægter		535	-2.637	956	1.630	668
Finansielle omkostninger		578	390	-965	-2.232	-844
<b>Resultat af fortsættende aktiviteter før skat</b>		<b>-2.740</b>	<b>9.836</b>	<b>-13.111</b>	<b>14.532</b>	<b>27.525</b>
Skat af periodens resultat af fortsættende aktiviteter		411	-2.001	645	-3.045	-6.438
<b>Periodens resultat af fortsættende aktiviteter</b>		<b>-2.329</b>	<b>7.835</b>	<b>-12.466</b>	<b>11.487</b>	<b>21.087</b>
Periodens resultat af ophørende aktiviteter efter skat		-	-35.907	-	-37.179	-49.634
<b>Periodens resultat</b>		<b>-2.329</b>	<b>-28.072</b>	<b>-12.466</b>	<b>-25.692</b>	<b>-28.547</b>
<b>Resultat pr. aktie (DKK)</b>						
Resultat pr. aktie (EPS) for fortsættende aktiviteter		-1,3	4,4	-7,0	6,4	11,8
Resultat pr. aktie (EPS) for fortsættende aktiviteter, udvandet		-1,3	4,4	-7,0	6,4	11,8

# Totalindkomstopgørelse

for koncernen for perioden 1. november 2025 - 30. april 2026

Beløb i DKK 1.000	Note	2. kv. 2025/26	2. kv. 2024/25	1. halvår 2025/26	1. halvår 2024/25	Helår 2024/25
<b>Periodens resultat</b>		<b>-2.329</b>	<b>-28.072</b>	<b>-12.466</b>	<b>-25.692</b>	<b>-28.547</b>
Valutakursregulering ved omregning af udenlandsk datterselskab		-51	419	-153	723	1.708
Valutakursregulering ved omregning af ophørende aktivitet		-	-2.088	-	-1.234	7.350
<b>Totalindkomst</b>		<b>-2.380</b>	<b>-29.741</b>	<b>-12.619</b>	<b>-26.203</b>	<b>-19.489</b>

# Balance

for koncernen pr. 30.04.26

Beløb i DKK 1.000	Note	30.04. 2026	30.04. 2025	31.10. 2025
<b>AKTIVER</b>				
Færdiggjorte produktudviklingsprojekter		602	2.092	1.075
Produktudviklingsprojekter under udførelse		2.691	1.298	1.647
Kunderelationer		793	933	863
Andre immaterielle aktiver		334	177	378
<b>Immaterielle aktiver</b>		<b>4.420</b>	<b>4.500</b>	<b>3.963</b>
Grunde og bygninger		52.452	49.551	54.126
Produktionsanlæg og maskiner		25.145	28.894	27.277
Andre anlæg, driftsmateriel og inventar		943	750	848
Materielle aktiver under udførelse		1.201	4.431	1.572
Leasingaktiver		1.813	1.005	2.184
<b>Materielle aktiver</b>		<b>81.554</b>	<b>84.631</b>	<b>86.007</b>
Langfristet udlån		32.808	-	33.213
Præferenceaktie		-	-	-
Udskudte skatteaktiver		3.989	3.244	4.087
<b>Finansielle anlægsaktiver</b>		<b>36.797</b>	<b>3.244</b>	<b>37.300</b>
<b>Langfristede aktiver i alt</b>		<b>122.771</b>	<b>92.375</b>	<b>127.270</b>
<b>Varebeholdninger</b>		<b>35.592</b>	<b>52.209</b>	<b>33.235</b>
Tilgodehavender fra salg		27.599	62.736	37.485
Forudbetalt selskabsskat		1.620	454	53
Andre tilgodehavender		1.373	3.122	2.538
Periodeafgrænsningsposter		1.208	1.880	497
<b>Tilgodehavender</b>		<b>31.800</b>	<b>68.192</b>	<b>40.573</b>
<b>Likvide beholdninger</b>		<b>15.259</b>	<b>2.057</b>	<b>35.156</b>
<b>Aktiver bestemt for salg</b>		<b>0</b>	<b>46.616</b>	<b>0</b>
<b>Kortfristede aktiver i alt</b>		<b>82.651</b>	<b>169.074</b>	<b>108.964</b>
<b>AKTIVER I ALT</b>		<b>205.422</b>	<b>261.449</b>	<b>236.234</b>

Beløb i DKK 1.000	Note	30.04. 2026	30.04. 2025	31.10. 2025
<b>PASSIVER</b>				
Aktiekapital		35.763	35.763	35.763
Andre reserver		1.492	-7.924	1.645
Overført resultat		110.088	143.291	122.554
Foreslået udbytte		-	-	17.882
<b>Egenkapital i alt</b>		<b>147.343</b>	<b>171.130</b>	<b>177.844</b>
Udskudte skatteforpligtelser		6.144	6.454	6.260
Leasingforpligtelser		1.233	533	1.538
Kreditinstitutter		25.597	30.162	7.858
<b>Langfristede forpligtelser i alt</b>		<b>32.974</b>	<b>37.149</b>	<b>15.656</b>
Kortfristet del af leasingforpligtelser		602	500	667
Kortfristet del af kreditinstitutter		4.185	4.086	23.969
Driftskreditter		-	2.052	-
Andre hensatte forpligtelser		440	120	507
Modtagne forudbetalinger		876	1.877	331
Leverandører af varer og tjenesteydelser		10.558	13.967	4.399
Selskabsskat		-	2.209	3.766
Anden gæld		8.444	15.743	9.095
<b>Kortfristede forpligtelser</b>		<b>25.105</b>	<b>40.554</b>	<b>42.734</b>
<b>Forpligtelser tilknyttet aktiver bestemt for salg</b>		<b>0</b>	<b>12.616</b>	<b>0</b>
<b>Kortfristede forpligtelser i alt</b>		<b>25.105</b>	<b>53.170</b>	<b>42.734</b>
<b>Forpligtelser i alt</b>		<b>58.079</b>	<b>90.319</b>	<b>58.390</b>
<b>PASSIVER I ALT</b>		<b>205.422</b>	<b>261.449</b>	<b>236.234</b>

# Egenkapitalopgørelse

for koncernen

Beløb i DKK 1.000	Aktiekapital	Reserve for valutakursregulering	Overført resultat	Foreslået udbytte	Egenkapital i alt
<b>1. halvår 2025/26</b>					
<b>Egenkapital 01.11.2025</b>	<b>35.763</b>	<b>1.645</b>	<b>122.554</b>	<b>17.882</b>	<b>177.844</b>
Periodens resultat	-	-	-12.466	-	-12.466
Valutakursregulering ved omregning af udenlandsk datterselskab	-	-153	-	-	-153
<b>Totalindkomst for perioden</b>	<b>-</b>	<b>-153</b>	<b>-12.466</b>	<b>-</b>	<b>-12.619</b>
Udbetalt udbytte	-	-	-	-17.882	-17.882
<b>Egenkapital 30.04.2026</b>	<b>35.763</b>	<b>1.492</b>	<b>110.088</b>	<b>-</b>	<b>147.343</b>
<b>1. halvår 2024/25</b>					
<b>Egenkapital 01.11.2024</b>	<b>35.763</b>	<b>-7.413</b>	<b>168.983</b>	<b>-</b>	<b>197.333</b>
Periodens resultat	-	-	-25.692	-	-25.692
Valutakursregulering ved omregning af udenlandsk datterselskab	-	723	-	-	723
Valutakursregulering ved omregning af ophørende aktivitet	-	-1.234	-	-	-1.234
<b>Totalindkomst for perioden</b>	<b>-</b>	<b>-511</b>	<b>-25.692</b>	<b>-</b>	<b>-26.203</b>
<b>Egenkapital 30.04.2025</b>	<b>35.763</b>	<b>-7.924</b>	<b>143.291</b>	<b>-</b>	<b>171.130</b>

Beløb i DKK 1.000	Aktiekapital	Reserve for valutakursregulering	Overført resultat	Foreslået udbytte	Egenkapital i alt
<b>2024/25</b>					
<b>Egenkapital 01.11.2024</b>	<b>35.763</b>	<b>-7.413</b>	<b>168.983</b>	<b>-</b>	<b>197.333</b>
Årets resultat	-	-	-46.429	17.882	-28.547
Valutakursregulering ved omregning af udenlandsk datterselskab	-	1.708	-	-	1.708
Valutakursregulering ved omregning af ophørende aktivitet	-	7.350	-	-	7.350
<b>Totalindkomst for regnskabsåret</b>	<b>-</b>	<b>9.058</b>	<b>-46.429</b>	<b>17.882</b>	<b>-19.489</b>
<b>Egenkapital 31.10.2025</b>	<b>35.763</b>	<b>1.645</b>	<b>122.554</b>	<b>17.882</b>	<b>177.844</b>

# Pengestrømsopgørelse

for koncernen for perioden 1. november 2025 – 30. april 2026

Beløb i DKK 1.000	Spec.	2. kvrt. 2025/26	2. kvrt. 2024/25	1. halvår 2025/26	1. halvår 2024/25	Helår 2024/25
Resultat af primær drift (EBIT) efter særlige poster		-3.853	12.083	-13.102	15.134	27.701
Resultat af primær drift (EBIT) fra ophørende aktiviteter		-	-35.250	-	-35.707	-36.815
<b>Resultat af primær drift (EBIT)</b>		<b>-3.853</b>	<b>-23.167</b>	<b>-13.102</b>	<b>-20.573</b>	<b>-9.114</b>
Regulering for poster uden likviditetseffekt	A	2.802	35.285	5.422	39.798	25.527
Ændring i arbejdskapital	B	509	-13.293	14.038	-20.139	23.637
<b>Pengestrømme fra primær drift</b>		<b>-542</b>	<b>-1.175</b>	<b>6.358</b>	<b>-914</b>	<b>40.050</b>
Modtagne finansielle indbetalinger		480	7	881	64	668
Betalte finansielle omkostninger		-280	-227	-616	-618	-1.645
Betalt selskabsskat		-967	-1.096	-4.708	-7.944	-7.982
Modtaget selskabsskat		-	-	-	-	348
<b>Pengestrømme fra driftsaktiviteter</b>		<b>-1.309</b>	<b>-2.491</b>	<b>1.915</b>	<b>-9.412</b>	<b>31.439</b>
Køb af immaterielle aktiver		-930	-	-1.044	-4	-958
Salg af immaterielle aktiver		-	8	-	8	-
Køb af materielle aktiver		-241	-3.869	-755	-6.287	-11.761
Salg af materielle aktiver		-	-	178	-	242
<b>Pengestrømme fra investeringsaktiviteter</b>		<b>-1.171</b>	<b>-3.861</b>	<b>-1.621</b>	<b>-6.283</b>	<b>-12.477</b>
Tilbagebetaling af/træk på driftskredit		-	2.052	-	2.052	-
Optagelse af leasinggæld		-	277	-	277	1.729
Afdrag på leasinggæld		-153	-1.142	-326	-1.680	-2.601
Rente på leasinggæld		-18	-44	-38	-94	-136
Afdrag på gæld til kreditinstitutter		-1.010	-1.006	-2.018	-2.011	-4.027
Udbetalt udbytte		-15.104	-	-17.882	-	-
<b>Pengestrømme fra finansieringsaktiviteter</b>		<b>-16.285</b>	<b>137</b>	<b>-20.264</b>	<b>-1.456</b>	<b>-5.035</b>

Beløb i DKK 1.000	2. kvrt. 2025/26	2. kvrt. 2024/25	1. halvår 2025/26	1. halvår 2024/25	Helår 2024/25
Ændring i likvider	-18.765	-6.215	-19.970	-17.151	13.927
Likvider primo	33.788	10.610	35.156	21.310	21.310
Kursregulering af likvider	236	-82	73	154	-81
<b>Likvider ultimo</b>	<b>15.259</b>	<b>4.313</b>	<b>15.259</b>	<b>4.313</b>	<b>35.156</b>
Heraf likvider ultimo der indgår i aktiver bestemt for salg	-	2.256	-	2.256	-
<b>Likvider ultimo i fortsættende aktiviteter</b>	<b>15.259</b>	<b>2.057</b>	<b>15.259</b>	<b>2.057</b>	<b>35.156</b>
<b>Spec. A: Reguleringer for poster uden likviditetseffekt</b>					
Fortjeneste/tab ved salg af materielle anlægsaktiver	-	3.713	-53	3.713	3.770
Af- og nedskrivninger	2.707	3.523	5.615	7.189	13.711
Ændring i langfristet tilgodehavende	-	-	-	-	-33.213
Regulering vedrørende salg af datterselskab	-	31.000	-	31.000	50.305
Hensættelser	46	-198	-66	-411	-142
Valutakursregulering	49	-2.753	-74	-1.693	-8.904
	<b>2.802</b>	<b>35.285</b>	<b>5.422</b>	<b>39.798</b>	<b>25.527</b>
<b>Spec. B: Ændring i arbejdskapital</b>					
Ændring i varebeholdninger	623	-8.718	-2.358	-23.809	-3.124
Ændring i tilgodehavender	-4.667	-6.813	10.339	-7.612	19.081
Ændring i kortfristede forpligtelser	4.553	2.238	6.057	11.282	7.680
	<b>509</b>	<b>-13.293</b>	<b>14.038</b>	<b>-20.139</b>	<b>23.637</b>

# Noter

## 1. Anvendt regnskabspraksis

Delårsrapporten aflægges i overensstemmelse med IAS 34 "Præsentation af delårsregnskaber" som godkendt af EU og danske oplysningskrav for børsnoterede selskaber. Der er ikke udarbejdet delårsrapport for moderselskabet.

Den i delårsrapporten anvendte regnskabspraksis er uændret i forhold til den i Roblons årsrapport for 2024/25 anvendte, og som er udarbejdet i overensstemmelse med International Financial Reporting Standards (IFRS) som godkendt af EU og yderligere danske oplysningskrav til årsrapporter for børsnoterede selskaber. Der henvises til årsrapporten for 2024/25 for nærmere beskrivelse af den anvendte regnskabspraksis.

## 2. Skøn og estimater

Udarbejdelsen af delårsrapporter kræver, at ledelsen foretager regnskabsmæssige skøn og estimater, som påvirker anvendelsen af regnskabspraksis og indregnede aktiver, forpligtelser, indtægter og omkostninger. Faktiske resultater kan afvige fra disse skøn.

De væsentligste skøn, som ledelsen foretager ved anvendelse af koncernens regnskabspraksis, og den væsentligste skønsmæssige usikkerhed forbundet hermed, er de samme ved udarbejdelsen af den sammendragne delårsrapport som ved udarbejdelsen af årsrapporten for 2024/25.

## 3. Sæson

Koncernens aktiviteter har ikke været påvirket af sæson eller konjunkturudsving i delårsrapporten.

## 4. Nettoomsætning

Beløb i DKK 1.000	2. kv. 2025/26	2. kv. 2024/25	1. halvår 2025/26	1. halvår 2024/25	Helår 2024/25
<b>Netto omsætning fra eksterne kunder</b>					
<b>Fordelt på produktgrupper</b>					
FOC	11.116	10.130	20.469	16.144	44.229
Composite	32.058	51.735	52.487	96.829	192.663
<b>I alt</b>	<b>43.174</b>	<b>61.865</b>	<b>72.956</b>	<b>112.973</b>	<b>236.892</b>
<b>Fordelt på produkttyper</b>					
Salg af varer	37.190	44.288	60.714	82.374	164.634
Lønproduktion (Manufacturing services)	5.984	17.577	12.242	30.599	72.258
<b>I alt</b>	<b>43.174</b>	<b>61.865</b>	<b>72.956</b>	<b>112.973</b>	<b>236.892</b>
<b>Fordelt på geografiske områder</b>					
Danmark	4.174	830	5.617	3.163	8.856
Storbritannien	11.216	15.650	15.466	20.579	42.512
Finland	252	12.603	434	20.412	37.163
Øvrige Europa	13.396	15.511	24.558	27.691	71.558
Asien	4.408	4.143	13.674	7.634	17.089
Brasilien	8.589	9.189	9.200	26.124	50.213
USA	1.139	3.939	4.007	7.370	9.501
<b>I alt</b>	<b>43.174</b>	<b>61.865</b>	<b>72.956</b>	<b>112.973</b>	<b>236.892</b>

Af koncernens langfristede aktiver er 34,2 mDKK (35,9 mDKK) placeret i Danmark og 51,8 mDKK (53,2 mDKK) i Tjekkiet.

Flere af Roblons kunder er koncerner med flere produktions-selskaber. Opgørelse af omsætning til enkeltkunder er opgjort som den samlede omsætning til alle selskaber, der indgår i den enkelte kundes koncern.

Ud af koncernens samlede nettoomsætning tegner to enkeltkunder sig for mere end 10% af koncernens samlede omsætning i 1. halvår af 2025/26. Nettoomsætningen fra disse kunder udgør henholdsvis 10,3 mDKK og 10,0 mDKK. Sidste år tegnede 2 enkeltkunder sig for mere end 10% af koncernens samlede nettoomsætning i 1. kvartal af 2024/25. Omsætningen til disse kunder udgjorde henholdsvis 29,3 mDKK og 22,8 mDKK.

Udviklingen i kursen på tjekkiske korona (CZK/DKK) har påvirket den rapporterede nettoomsætning positivt med 0,6 mDKK i 1. halvår af regnskabsåret 2025/26 (-0,3 mDKK).

## **Roblon A/S**

Fabriksvej 7, Gærum  
DK-9900 Frederikshavn  
Danmark  
CVR-nr. 57 06 85 15

**Roblon.com**

**Roblon**  
WITH EVERY FIBER